

Curso de Preparación de
Oposiciones de Educación Física

Guía del curso



oposiciones de educación física



Índice

1. Introducción	3
2. Plan de estudios	3
3. Metodología	4
4. Modalidades.....	5
5. Recursos y aplicaciones.....	5
6. Siempre acompañado	6



1. INTRODUCCIÓN

El curso de preparación de oposiciones de Educación Física tiene una duración de 10 meses, comenzando en septiembre y finalizando una vez que los alumnos completan todas las pruebas de la oposición.

El plan de estudios recoge la preparación de todas las pruebas de las que consta el proceso selectivo a través de una metodología personalizada y adaptada a la modalidad de preparación elegida, permitiendo al alumno conocer y dominar cada una de las pruebas.

2. PLAN DE ESTUDIOS

El plan de estudios del curso comprende 4 bloques de contenidos, coincidentes con las cuatro pruebas que componen el proceso de oposición.



1. Temario de Educación Física

El temario oficial de Educación Física, de elaboración propia, es abordado a través de una **metodología de estudio** que ayuda a afianzar sus contenidos.

2. Parte práctica

38 supuestos prácticos componen este bloque, los cuales incluyen más de **30 aspectos** relevantes a considerar, desde los bloques de contenidos hasta programar una actividad extraescolar o complementaria, pasando por la atención a los alumnos con necesidades específicas de apoyo educativo.

3. Programación didáctica

Es el documento más importante a elaborar y que se debe dominar. Su desarrollo comenzará a partir de la novena semana del curso y sus características se adecuarán a lo que indique cada convocatoria.

4. Unidades didácticas

Trabajamos con unidades didácticas que contemplen todos los contenidos del currículo oficial de la comunidad autónoma en la que se realicen los exámenes.



3. METODOLOGÍA

El curso de preparación consta de **39 semanas**, coincidiendo la última de ellas con la previsible fecha del primer examen del proceso selectivo. Las semanas están agrupadas en **5 bloques**:

Semanas 1-23

Centradas en el conocimiento y estudio del **temario** y la resolución de **supuestos prácticos**, persiguiendo la familiarización al comienzo, y dominio final de la primera parte de la fase de oposición (tema y supuesto práctico).

Semanas 9-31

Además de continuar con el trabajo anterior, comenzaremos a preparar la **programación didáctica**, documento oficial de obligada elaboración y que debe cumplir las características especificadas en cada convocatoria.

Semanas 15-34

Dándole continuidad al trabajo que venimos realizando, empezaremos a desarrollar las **unidades didácticas** que compondrán la programación, buscando los mismos objetivos que en la programación didáctica.

Semanas 34-38

Durante estas semanas la parte relativa al desarrollo de documentos estará prácticamente finalizada, por lo que nos centraremos en la realización de **simulacros** (examen del tema + resolver supuestos prácticos).


Semana 39 y posteriores

Después de la realización de la primera parte de la fase de oposición (tema y supuesto), seguiremos trabajando juntos en la programación y unidades didácticas hasta la fecha de su exposición y defensa.



4. MODALIDADES

El curso de preparación de oposiciones se ofrece en dos modalidades diferentes, ambas con sus ventajas particulares.



Presencial

El contacto directo con preparador y resto de opositores supone un plus de motivación, al tiempo que hace más ameno el trabajo diario en un ambiente adecuado, responsable y exigente, en el que cualquier duda se puede resolver in situ. Se realiza una sesión semanal de 4 horas de duración en horario de tarde o sábado por la mañana.


Online

El curso online supone un valor añadido para los alumnos, que pueden disfrutar de una total flexibilidad en cuanto a la gestión de tiempos y horarios, intentando respetar, al igual que la opción presencial, el calendario de trabajo marcado. Es la opción recomendada para aquellos que residen lejos de las sedes presenciales. La calidad del curso es idéntica y no dependes de tener disponibilidad durante una tarde al completo.



5. RECURSOS Y APLICACIONES

La organización y desarrollo del curso incluye el uso de recursos y aplicaciones, entre ellas varias de la plataforma Google, por lo que es deseable que se disponga de una cuenta de correo de la misma.




Google Drive

Los alumnos disponen de una carpeta con su nombre compartida conmigo, en la que, organizados por semanas, se incluirán los contenidos a estudiar y trabajar esa semana y las tareas que se deben intentar realizar y entregar no más tarde del día de entrega semanal fijado.



Google Calendar

El calendario del curso será compartido desde la primera semana con todos los alumnos. Los domingos se actualizará con los contenidos y tareas de la siguiente semana.



Formularios de Google

Semanalmente los alumnos deben entregar un informe de trabajo a modo de **autoevaluación**, lo que me permite llevar un seguimiento personalizado del ritmo de estudio y trabajo de mis alumnos.



Web

Desde **www.eduardomoragon.com** se podrá acceder con usuario y contraseña a la zona de alumnos, donde se puede descargar todo el material disponible para el curso: legislación, tareas semanales, supuestos, tutoriales, videos, etc.

6. SIEMPRE ACOMPAÑADO

Es importante para mí que te sientas acompañado durante tu trabajo en el curso. Es por ello que te propongo varias vías de comunicación frecuente con la que guiarte y saber cómo te encuentras y qué necesitas.



658426884



info@eduardomoragon.com

¿Comenzamos?...

La recompensa merece la pena.